





DINÁMICA DEL HOMICIDIO EN NORTE DE SANTANDER 2019 - 2021

Cúcuta - Abril 2021 - Border Lab

Homicidios

Homicidios

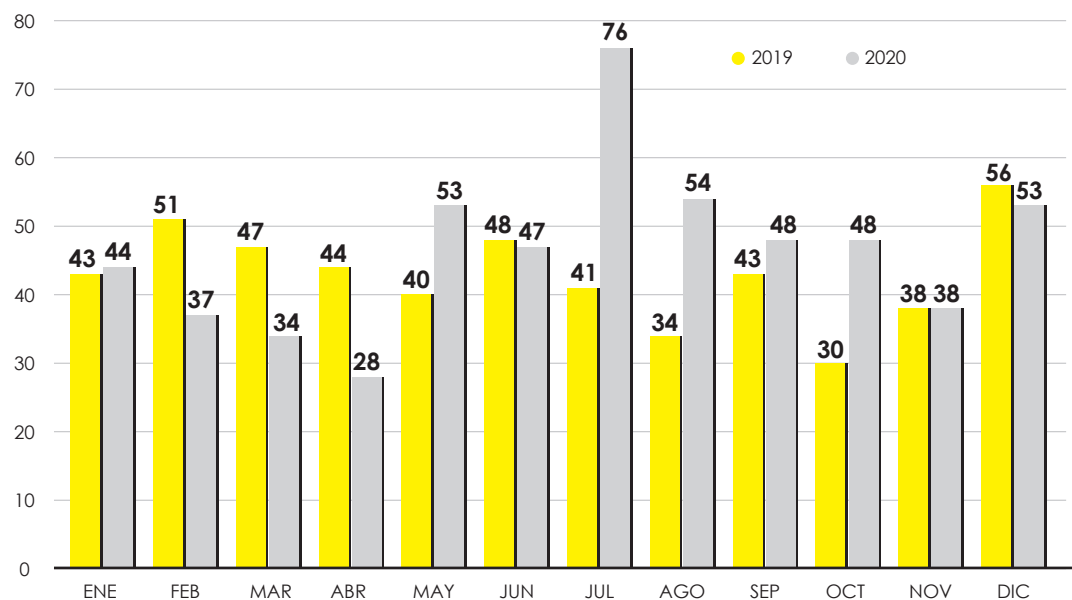
Departamento Norte de Santander

	ENE - DIC 2019	ENE - DIC 2020	DIFERENCIA ENE - DIC	VARIACIÓN % ENE - DIC	DIC 2019	DIC 2020	DIFERENCIA DIC	VARIACIÓN % DIC
 FEMENINO	36	33	-3	-8%	6	5	-1	-17%
 MASCULINO	479	527	48	10%	50	48	-1	-4%
TOTAL GENERAL	515	560	45	9%	56	53	-3	-5%

Comportamiento mensual

A pesar de las cuarentenas estrictas que se aplicaron en el departamento en el 2020 la violencia homicida no disminuyó en comparación con el 2019. Por el contrario se registró un aumento del 9% de los homicidios en Norte de Santander. Este incremento se registró principalmente en el mes de julio coincidiendo con el primer pico de la pandemia.

Por el contrario en Colombia el homicidio se redujo en 5% con respecto al año anterior.



Fuente SIEDCO POLICÍA NACIONAL. Información sujeta a variación y cambio

Homicidios



Homicidios Área Metropolitana

MUNICIPIO	ENE - DIC 2019	ENE - DIC 2020	DIFERENCIA ENE - DIC	VARIACIÓN % ENE - DIC	DIC 2019	DIC 2020	DIFERENCIA DIC	VARIACIÓN % DIC
CÚCUTA	200	257	57	29%	21	26	5	24%
VILLA DEL ROSARIO	36	48	12	33%	0	8	8	100%
PUERTO SANTANDER	4	19	15	375%	0	1	1	100%
LOS PATIOS	16	18	2	13%	1	2	1	100%
EL ZULIA	5	3	-2	-40%	0	0	0	0%
SAN CAYETANO	1	1	0	0%	0	0	0	0%
TOTAL GENERAL	262	346	84	32%	22	37	15	68%



Homicidios Zona Catatumbo

MUNICIPIO	ENE - DIC 2019	ENE - DIC 2020	DIFERENCIA ENE - DIC	VARIACIÓN % ENE - DIC	DIC 2019	DIC 2020	DIFERENCIA DIC	VARIACIÓN % DIC
TIBÚ	96	77	-19	-20%	10	3	-7	-70%
OCAÑA	37	37	0	0%	4	7	3	75%
EL TARRA	12	18	6	50%	3	1	-2	-67%
CONVENCIÓN	22	16	-6	-27%	1	0	-1	-100%
SARDINATA	12	15	3	25%	1	0	-1	-100%
ABREGO	16	14	-2	-13%	1	2	1	100%
TEORAMA	9	6	-3	-33%	3	0	-3	-100%
HACARÍ	9	2	-7	-78%	2	0	-2	-100%
LA PLAYA	8	2	-6	-75%	1	0	-1	-100%
SAN CALIXTO	5	1	-4	-80%	1	0	-1	-100%
TOTAL GENERAL	226	188	-38	-17%	27	13	-14	-52%

Fuente SIEDCO POLICÍA NACIONAL. Información sujeta a variación y cambio

Al comparar los dos sistemas de conflictividades que se registran en el departamento observamos que el incremento de la violencia homicida en el departamento fue impulsado principalmente por los municipios de Cúcuta y su Área Metropolitana.

En particular Cúcuta, Villa del Rosario y Puerto Santander presentaron los mayores incrementos. El caso de Puerto Santander es alarmante si se tiene en cuenta que su tasa de homicidio es de 205 por cada cien mil habitantes. Muy por encima de la tasa nacional.

Homicidios



Homicidios otros municipios Norte de Santander

MUNICIPIO	ENE - DIC 2019	ENE - DIC 2020	DIFERENCIA ENE - DIC	VARIACIÓN % ENE - DIC	DIC 2019	DIC 2020	DIFERENCIA DIC	VARIACIÓN % DIC
EL CARMEN	3	6	3	-100%	1	0	-1	-100%
BUCARASICA	2	5	3	150%	1	0	-1	-100%
PAMPLONA	2	4	2	100%	0	1	1	100%
ARBOLEDAS	1	2	1	100%	0	0	0	0%
CHITAGÁ	2	2	0	0%	0	0	0	0%
SILOS	2	2	0	0%	1	2	1	100%
TOLEDO	0	2	2	100%	0	0	0	0%
GRAMALOTE	1	1	0	0%	0	0	0	0%
HERRÁN	0	1	1	100%	0	0	0	0%
LA ESPERANZA	2	1	-1	-50%	0	0	0	0%
BOCHALEMA	0	0	0	0%	0	0	0	0%
CACHIRÁ	0	0	0	0%	0	0	0	0%
CÁCOTA	0	0	0	0%	0	0	0	0%
CHINÁCOTA	2	0	-2	-100%	0	0	0	0%
CUCUTILLA	0	0	0	0%	0	0	0	0%
DURANIA	1	0	-1	-100%	0	0	0	0%
LABATECA	1	0	-1	-100%	0	0	0	0%
MUTISCUA	0	0	0	0%	0	0	0	0%
PAMPLONITA	1	0	-1	-100%	1	0	-1	-100%
RAGONVALIA	4	0	-4	-100%	1	0	-1	-100%
SALAZAR	2	0	-2	-100%	1	0	-1	-100%
SANTIAGO	1	0	-1	-100%	1	0	-1	-100%
VILLA CARO	0	0	0	0%	0	0	0	0%
TOTAL GENERAL	27	26	-1	-4%	7	3	-4	-57%

Fuente SIEDCO POLICÍA NACIONAL. Información sujeta a variación y cambio

GRUPOS ILEGALES QUE DELINQUEN EN EL DEPARTAMENTO NORTE DE SANTANDER

EPL PELUSOS



Organización criminal EPL Pelusos, delinquen en los municipios Abrego, convención, El Tarra; Hacarí, Teorama, San Calixto, Tibú, Cúcuta, Puerto Santander, Sardinata, Villa Rosario La Palaya.

ELN



Organización criminal ELN, delinquen en los municipios Convención, El Carmen, Teorama, Tibú, Cúcuta, Puerto Santander, Villa del Rosario, Toledo, Ragonvalia y Herrán.

RASTROJOS

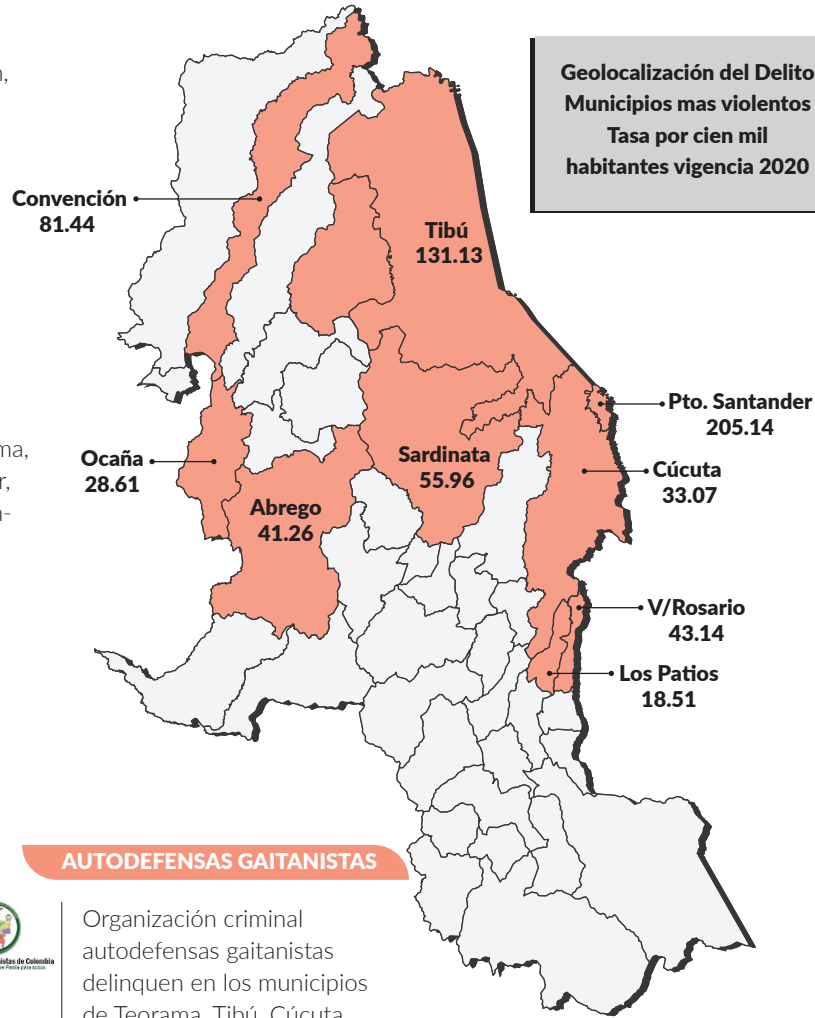


Organización criminal Los Rastrojos, delinque en los municipios de Cúcuta, Tibú, Puerto Santander y Villa del rosario.



AUTODEFENSAS GAITANISTAS

Organización criminal autodefensas gaitanistas delinquen en los municipios de Teorama, Tibú, Cúcuta, Puerto Santander, Sardinata, Villa del Rosario, Los Patios y el Zulia.



CLAN DEL GOLFO



Organización criminal Clan del Golfo, delinque en los municipios de Teorama, Tibú, Cúcuta, Puerto Santander, Sardinata, Villa del Rosario, Los Patios y el Zulia.

TREN ARAGUA



Organización criminal Tren de Aragua, delinque en los municipios de Cúcuta, Tibú, Puerto Santander y Villa del rosario.

CARTEL SINALOA



Organización criminal Cartel de Sinaloa, delinque en los municipios de Tibú, Sardinata y Villa del rosario.

CARTEL JALISCO





Organización criminal Cartel de Jalisco nueva generación, delinque en el municipio de el Tarra

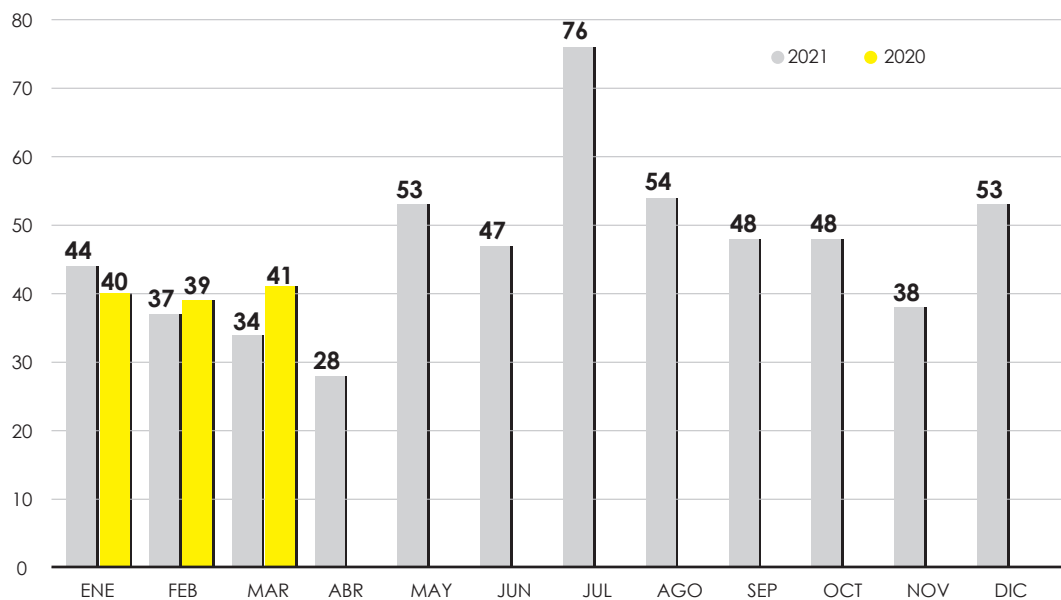
Fuente SIEDCO POLICÍA NACIONAL. Información sujeta a variación y cambio

Homicidios

Departamento Norte de Santander: Primer Trimestre 2021

	ENE - MAR 2020	ENE - MAR 2021	DIFERENCIA ENE - MAR	VARIACIÓN % ENE - MAR	MAR 2020	MAR 2021	DIFERENCIA MAR	VARIACIÓN % MAR
 FEMENINO	6	6	0	0%	1	1	0	0%
 MASCULINO	109	114	5	5%	33	40	7	21%
TOTAL GENERAL	115	120	5	4%	34	41	7	21%

Comportamiento mensual



Fuente SIEDCO POLICÍA NACIONAL. Información sujeta a variación y cambio

La violencia homicida siguió incrementando en el departamento durante el primer trimestre del 2021. Preocupa que la tendencia al incremento de esta forma de victimización se mantenga en un contexto de reapertura económica, aumento de la pobreza y crisis social como la que enfrenta el país y la región.

Homicidios



Homicidios Área Metropolitana

MUNICIPIO	ENE - MAR 2020	ENE - MAR 2021	DIFERENCIA ENE - MAR	VARIACIÓN % ENE - MAR	MAR 2020	MAR 2021	DIFERENCIA MAR	VARIACIÓN % MAR
CÚCUTA	47	49	2	4%	13	15	2	15%
EL ZULIALOS	0	2	2	100%	0	1	1	100%
PATIOS	2	1	-1	-50%	1	1	0	0%
PUERTO SANTANDER	2	10	8	400%	2	3	1	50%
SAN CAYETANO	0	3	3	100%	0	0	0	0%
VILLA DEL ROSARIO	8	8	0	0%	0	3	3	100%
TOTAL GENERAL	59	73	14	24%	16	23	7	44%



Homicidios Zona Catatumbo

MUNICIPIO	ENE - MAR 2020	ENE - MAR 2021	DIFERENCIA ENE - MAR	VARIACIÓN % ENE - MAR	MAR 2020	MAR 2021	DIFERENCIA MAR	VARIACIÓN % MAR
ABREGO	2	9	7	350%	2	5	3	150%
CONVENCIÓN	9	3	-6	-67%	1	2	1	100%
EL TARRA	4	3	-1	-25%	3	0	-3	-100%
HACARÍ	1	1	0	0%	0	0	0	0%
OCAÑA	10	10	0	0%	2	2	0	0%
SARDINATA	3	1	-2	-67%	2	0	-2	-100%
TEORAMA	1	0	-1	-100%	0	0	0	0%
TIBÚ	16	12	-4	-25%	3	3	0	0%
TOTAL GENERAL	46	39	-7	-15%	13	12	-1	-8%

Fuente SIEDCO POLICÍA NACIONAL. Información sujeta a variación y cambio



Homicidios otros municipios Norte de Santander

MUNICIPIO	ENE - MAR 2020	ENE - MAR 2021	DIFERENCIA ENE - MAR	VARIACIÓN % ENE - MAR	MAR 2020	MAR 2021	DIFERENCIA MAR	VARIACIÓN % MAR
ARBOLEDAS	0	2	2	100%	0	2	2	100%
BOCHALEMA	0	1	1	100%	0	0	0	0%
BUCARASICA	3	1	-2	-67%	2	1	-1	-50%
CÁCOTA	0	1	1	100%	0	0	0	0%
CHITAGÁ	1	0	-1	-100%	0	0	0	0%
EL CARMEN	2	1	-1	-50%	2	1	-1	-50%
PAMPLONA	3	1	-2	-67%	1	1	0	0%
SALAZAR	0	1	1	100%	0	1	1	100%
TOLEDO	1	0	-1	-100%	0	0	0	0%
TOTAL GENERAL	10	8	-2	-20%	5	6	1	20%

Fuente SIEDCO POLICÍA NACIONAL. Información sujeta a variación y cambio

► Llama la atención que los mayores incrementos del homicidio en el primer trimestre del 2021 se registraron en los municipios donde se han presentado masacres asociadas a las disputas entre grupos armados. En el caso Puerto Santander la guerra entre el ELN y los Rastrojos ha ubicado a este municipio como el más violento de departamento. De igual manera, la recién declarada guerra entre las disidencias de las FARC y los remanentes del EPL ha afectado de manera particular a Ábrego. En este municipio el homicidio aumentó un 350%, en el primer trimestre de este año con relación al mismo periodo del año anterior.

GRUPOS ILEGALES QUE DELINQUEN EN EL DEPARTAMENTO NORTE DE SANTANDER

EPL PELUSOS



Organización criminal EPL Pelusos, delinquen en los municipios Abrego, conven- ción, El Tarra; Hacarí, Teora- ma, San Calixto, Tibú, Cúcuta, Puerto Santander, Sardinata, Villa Rosario La Palaya.

ELN



Organización criminal ELN, delinquen en los municipios Convención, El Carmen, Teorama, Tibú, Cúcuta, Puerto Santander, Villa del Rosario, Toledo, Ragonvalia y Herrán.

RASTROJOS

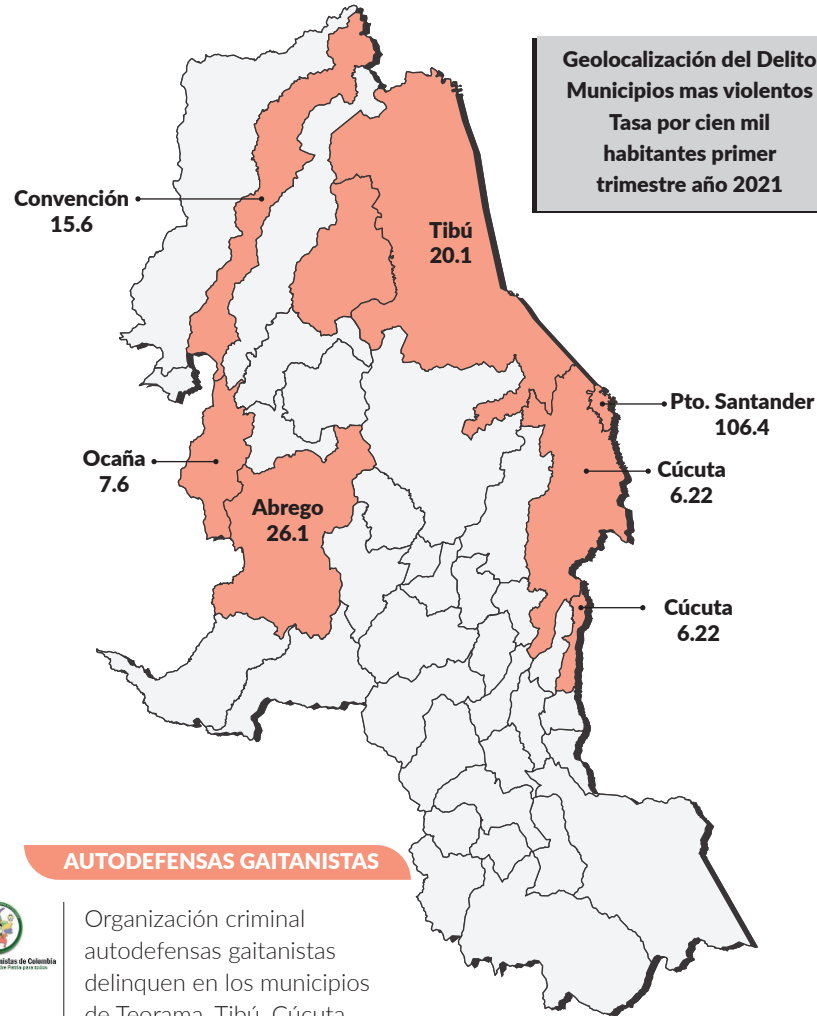


Organización criminal Los Rastrojos, delinque en los municipios de Cúcuta, Tibú, Puerto Santander y Villa del rosario.



AUTODEFENSAS GAITANISTAS

Organización criminal autodefensas gaitanistas delinquen en los municipios de Teorama, Tibú, Cúcuta, Puerto Santander, Sardinata, Villa del Rosario, Los Patios y el Zulia.



CLAN DEL GOLFO



Organización criminal Clan del Golfo, delinque en los municipios de Teorama, Tibú, Cúcuta, Puerto Santander, Sardinata, Villa del Rosario, Los Patios y el Zulia.

TREN ARAGUA



Organización criminal Tren de Aragua, delinque en los munici- pios de Cúcuta, Tibú, Puerto Santander y Villa del rosario.

CARTEL SINALOA



Organización criminal Cartel de Sinaloa, delinque en los munici- pios de Tibú, Sardinata y Villa del rosario.

CARTEL JALISCO



Organización criminal Cartel de Jalisco nueva generación, delinque en el municipio de el Tarra

Fuente SIEDCO POLICÍA NACIONAL. Información sujeta a variación y cambio

Tasa de Homicidios Según Nacionalidad Año 2020

▶ En estos municipios, la tasa de homicidios de ciudadanos venezolanos con respecto al universo poblacional de su propia nacionalidad excede a la de ciudadanos colombianos. En algunos casos, como El Tarra, Convención y Puerto Santander, la proporción es de tres a cuatro veces mayor.

Municipio	Población Colombiana	Población Venezolana	Colombianos	Venezolanos	Colombianos*	Venezolanos*
Convención	19.647	618	13	3	66,17	485,44
El Tarra	21.926	1.948	13	5	59,29	256,67
Ocaña	129.308	4.845	34	4	26,29	82,56
Tibú	58.721	8.725	59	16	100,48	183,38
Cúcuta	777.106	94.847	191	55	24,58	57,99
El Zulia	29.392	3.611	2	1	6,8	27,69
Los Patios	97.220	7.262	12	5	12,34	68,85
Puerto Santander	9.262	2.186	9	7	97,17	320,22
Villa del Rosario	111.254	36512	29	15	26,07	41,08

* Tasa de homicidios por cada 100 mil habitantes

Análisis y Recomendaciones

- ▶ Durante el periodo analizado, la situación de seguridad de Norte de Santander, en especial de Cúcuta y su Área Metropolitana, se ha deteriorado. Esto se refleja particularmente en el comportamiento del homicidio el cual, a diferencia de otras partes del país, aumentó durante el 2020 y sigue aumentando durante el 2021.
- ▶ En el caso de Cúcuta, al analizar el comportamiento del homicidio y las estrategias incluidas en el Plan Integral de Seguridad y Convivencia, puede indicarse que no es clara la manera en la que el eje estratégico de Disrupción del Delito está siendo implementado y tampoco sus efectos.
- ▶ A pesar de que el comportamiento delictivo en 2020 demuestra una disminución general de indicadores, como el hurto en sus diferentes modalidades y las lesiones personales, debe tenerse en cuenta que, dadas las cuarentenas estrictas, la ley seca y los toques de queda, estas disminuciones son atípicas y no es claro hasta qué punto son resultado de la política de seguridad de Norte de Santander o de Cúcuta y su Área Metropolitana.
- ▶ Es de esperarse que la reapertura gradual provoque que estos indicadores vuelvan a su tendencia normal en los próximos trimestres del 2021. Por ello, se requiere que la reapertura económica tenga en consideración intervenciones específicas en materia de seguridad ciudadana.

- ▶ Se recomienda a las autoridades locales articular esfuerzos con el gobierno nacional en materia de seguridad y de prevención de la violencia en Cúcuta y su zona rural, así como para los municipios fronterizos, incluidos los que hacen parte del Catatumbo, y la parte alta del Catatumbo. Estas tres áreas del departamento componen subsistemas locales de criminalidad y de conflictividades que deben atenderse de manera diferenciada.
- ▶ Puerto Santander y de Tibú demuestran la necesidad de contar con una Política Fronteriza y Migratoria sólida en donde, de la mano del gobierno departamental y con la ayuda de los gobiernos locales, se pueda recuperar la gobernabilidad de la frontera y reducir la victimización.
- ▶ Las elevadas tasas de homicidios de ciudadanos venezolanos con respecto al universo poblacional de su misma nacionalidad sugiere una dinámica de victimización compleja que requiere ser investigada con mayor profundidad. Se desconoce si esta prevalencia de victimización de la violencia obedece a vulnerabilidades estructurales que enfrenta esta población o si se debe a su presunta participación en actividades de alto riesgo criminológico, como por ejemplo la participación en el mundo del crimen. En todo caso, estas cifras sugieren que el debate acerca del impacto del éxodo venezolano sobre la seguridad en Colombia no puede dejar de lado la victimización de la que son objeto los ciudadanos venezolanos.